

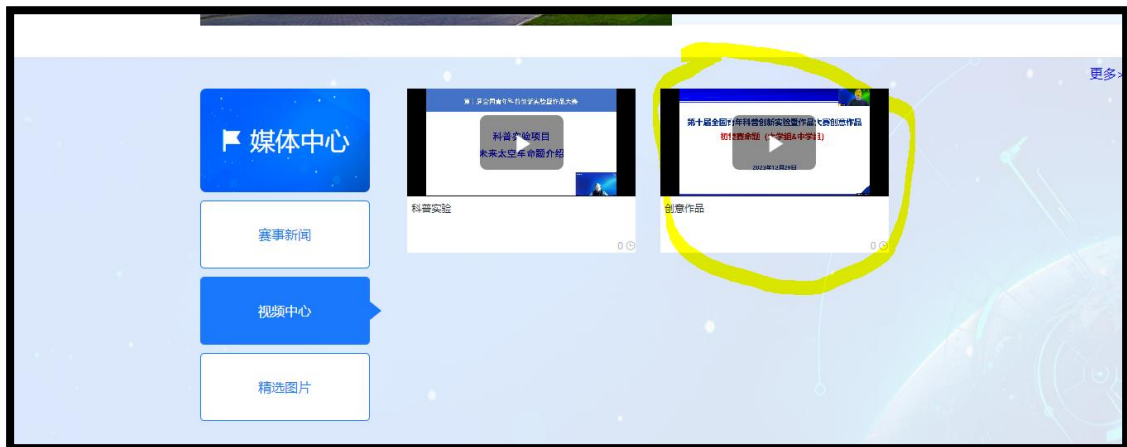
第十届全国青年科普创新实验暨作品大赛江苏赛区 创意作品单元网站申报指南（大学组）

请先阅读江苏赛区通知

（<https://www.jsstem.org/News/noticeView.aspx?AID=264115&FrontColumnID=3902>）正文和附件关于命题和参赛的相关要求。

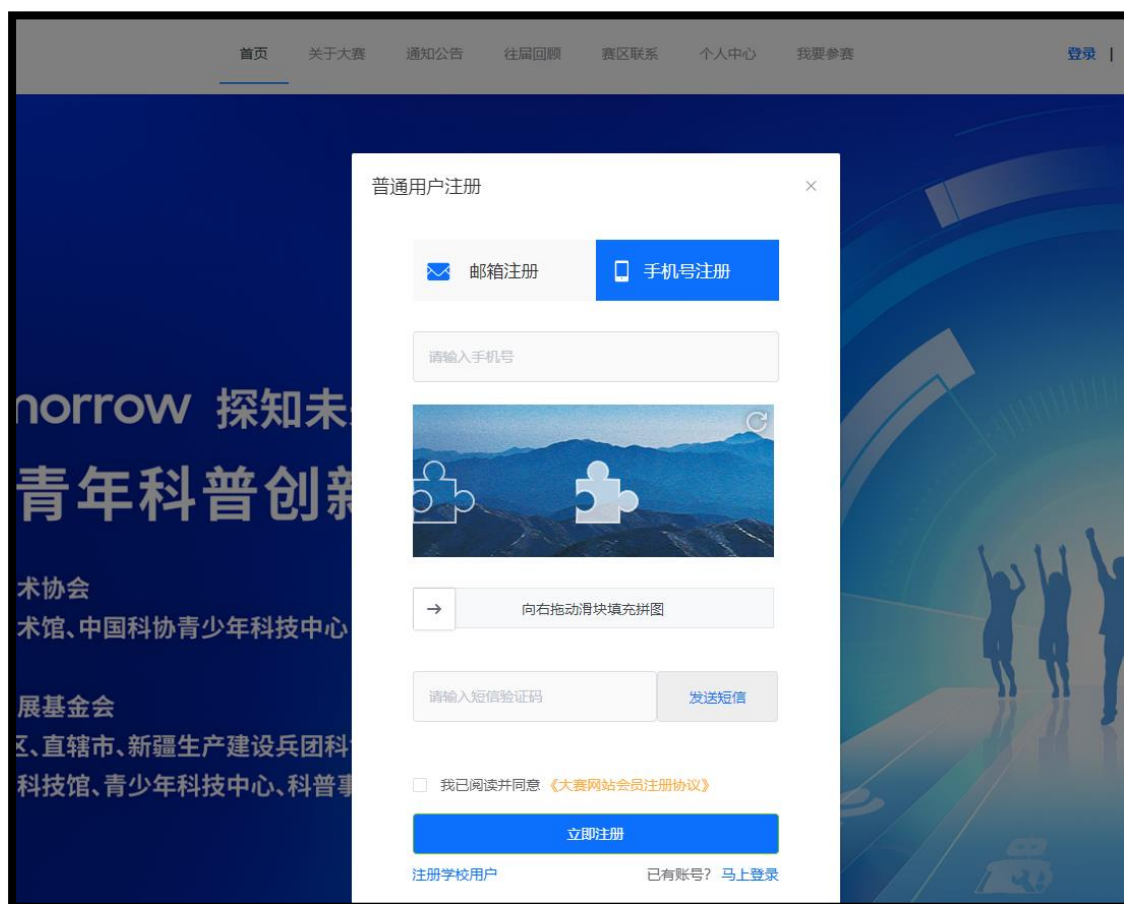
作品申报网站 <https://kepudasai.cdstm.cn>

如有需要，在申报网站首页“视频中心”-可以观看全国组委会制作的命题解读



一、新用户注册

(学生队长用手机号注册。往届如果有参与可直接登录原来账号)



按照普通用户注册流程填写信息完成注册。

账户具有唯一性。每支队伍只能对应 1 个普通账户，仅提交 1 条报名信息、1 个作品。

二、报名信息填写

1. 登录账号。点击“我要报名”填写报名信息。请准确、完整勾选、填写团队信息。本届赛事活动要求以团队形式参赛，团队学生至少 3 人，最多 5 人。同一名学生不得跨队提交多件作品。

团队:

* 选择赛区 请选择选择赛区

* 省 请选择省/直辖市

* 市 请选择市/区

* 县 请选择区县

* 团队名称 请输入团队名称

* 参赛项目 创意作品-人机协作大学组

不要选错参赛项目!

创意作品-未来校园中学组

科普实验-未来太空车

队长:

* 队长姓名 队长姓名提示

* 队长性别 男 女

* 队长身份证号 请输入队长身份证号

* 队长电话 请输入队长电话

* 队长所在学校 学校名称务必填写全称

* 队长所在学院 请输入队长所在学院

* 队长所在专业 请输入队长所在专业

* 队长所属年级 请输入队长所属年级

队员1:

* 队员1姓名 请输入队员1姓名

* 队员1性别 男 女

* 队员1身份证号 请输入队员1身份证号

* 队员1电话 请输入队员1电话

* 队员1所在学校 学校名称务必填写全称

* 队员1所在学院 请输入队员1所在学院

* 队员1所在专业 请输入队员1所在专业

* 队员1所属年级 请输入队员1所属年级

指导老师:

学校指导老师1姓名 <input type="text" value="请输入学校指导老师1姓名"/>	学校指导老师1性别 <input type="radio"/> 男 <input type="radio"/> 女
学校指导老师1身份证号 <input type="text" value="请输入学校指导老师1身份证号"/>	学校指导老师1电话 <input type="text" value="请输入学校指导老师1电话"/>
学校指导老师1学校 <input type="text" value="学校名称务必填写全称"/>	学校指导老师1院系 <input type="text" value="请输入学校指导老师1院系"/>
学校指导老师1专业 <input type="text" value="请输入学校指导老师1专业"/>	学校指导老师1职务 <input type="text" value="请输入学校指导老师1职务"/>
学校指导老师2姓名 <input type="text" value="请输入学校指导老师2姓名"/>	学校指导老师2性别 <input type="radio"/> 男 <input type="radio"/> 女
学校指导老师2身份证号 <input type="text" value="请输入学校指导老师2身份证号"/>	学校指导老师2电话 <input type="text" value="请输入学校指导老师2电话"/>
学校指导老师2所在学校 <input type="text" value="学校名称务必填写全称"/>	学校指导老师2院系 <input type="text" value="请输入学校指导老师2院系"/>
学校指导老师2专业 <input type="text" value="请输入学校指导老师2专业"/>	学校指导老师2职务 <input type="text" value="请输入学校指导老师2职务"/>

2. 学校指导教师 1-2 人。如果完全由学生团队自行研发创作，可以没有学校指导教师。

3. 信息填写完成后点击“确定”后提交。

三、创建作品

1. 报名信息填写完成后。点击上方栏目“我要参赛”，左侧选择“我要参赛”，点击绿色模块“作品申报”。

个人中心

第十届全国青年科普创新实验暨作品大赛

<p>我要参赛</p> <p>报名信息修改</p> <p>个人资料</p>	<input type="button" value="作品申报"/>
<p>正式作品</p>	

2. 初赛材料必须填写作品名称、提交项目总结报告、参赛承诺和声明、证件照片。

作品视频、其他材料选交。

作品类型不要选错！

第十届全国青年科普创新实验暨作品大赛

我要参赛

报名信息修改

个人资料

作品类型 创意作品-人机协作大学组

* 作品名称 仅限中文和字母，请勿输入符号。

* 项目总结报告 模板下载 点击上传

备注：必须包含但不限于以下方面：场景分析、作品方案、主要创新点、作品实现过程、作品成果、作品测试情况、总结与展望、团队成员介绍和工作分工说明、附录，pdf格式，不超过100M。

作品视频 点击上传

该项内容可选择性提交，包括但不限于重要制作过程、作品操作和演示过程等，鼓励呈现发现问题、解决问题、迭代更新等过程。要求时长2-5分钟，MP4、AVI、MOV或FLV格式，横屏录制，分辨率1920*1080，大小100M以内。

* 参赛承诺和声明 模板下载 点击上传

打印签字后扫描上传，要求PDF格式，大小10M以内。

* 证件照片 点击上传

承诺书签名部分，请团队所有学生和指导教师手写签字后扫描上传。

团队学生签名：←

学校指导老师签名：←

日期： 年 月 日←

证件照片为验证学生在校身份、指导教师全日制学校老师身份所需，请将所有团队学生的学生证、教师的工作证（或

其他证明) 照片打包上传。

3. 作品如果还未完全完成, 可先选择“暂存”。暂存作品可在“我要参赛”查找, 点“查看详情”可修改、完善材料。



鼠标光标移到已上传成功文件末尾的对号处(下图方块位置), 对号可变成✘, 点击可删除已有文件, 再上传修改后的文件。



4. 作品材料全部完成之后, 点击“提交”正式提交。

* 证件照片 [点击上传](#)

队员学生证照片和教师工作证照片（能证明教师身份的证件照片）放在一个压缩包中上传。格式为zip或rar，限制大小为100M。

其他材料 [点击上传](#)

其他能展示作品的材料，放在一个压缩包中上传。格式为zip或rar，限制大小为100M。

我已阅读且同意 [《参赛须知》](#)

[暂存](#) [提交](#) [返回](#)

首次提交，提交后申报材料不可修改，如需修改，需向赛区管理员申请退回。退回的作品需要重新提交，则需先点击左侧的“提交”按钮上传资料，然后点击右侧的“重新提交”按钮重新提交资料。

5. 正式提交后的作品会显示在“我要参赛”-“正式作品”下方。作品状态类似下图。

个人中心

第十届全国青年科普创新实验暨作品大赛

我要参赛 [作品申报](#)

报名信息修改

个人资料

正式作品

作品编号: 76486	赛题组: 创意作品-人机协作大学组	查看详情
提交时间: 2024-01-30 08:54:28		

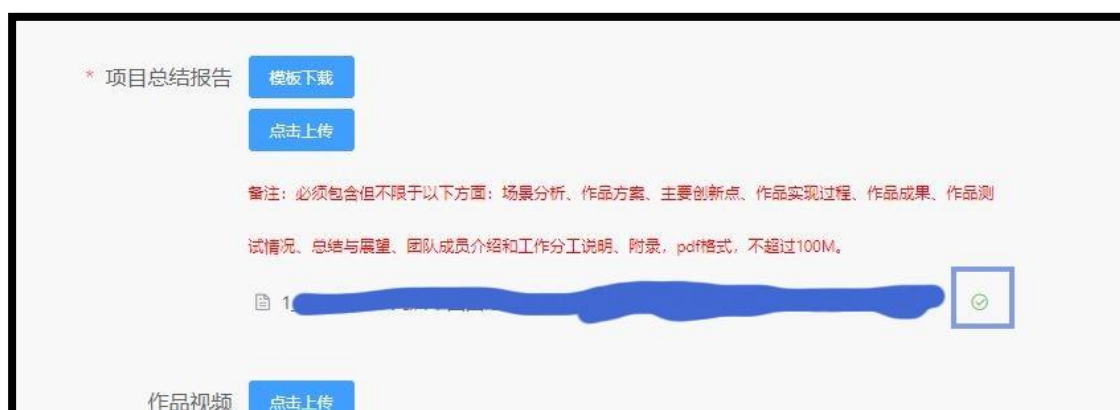
操作:

江苏赛区人机协作 作品申报截止时间:2024年4月8日 24:00

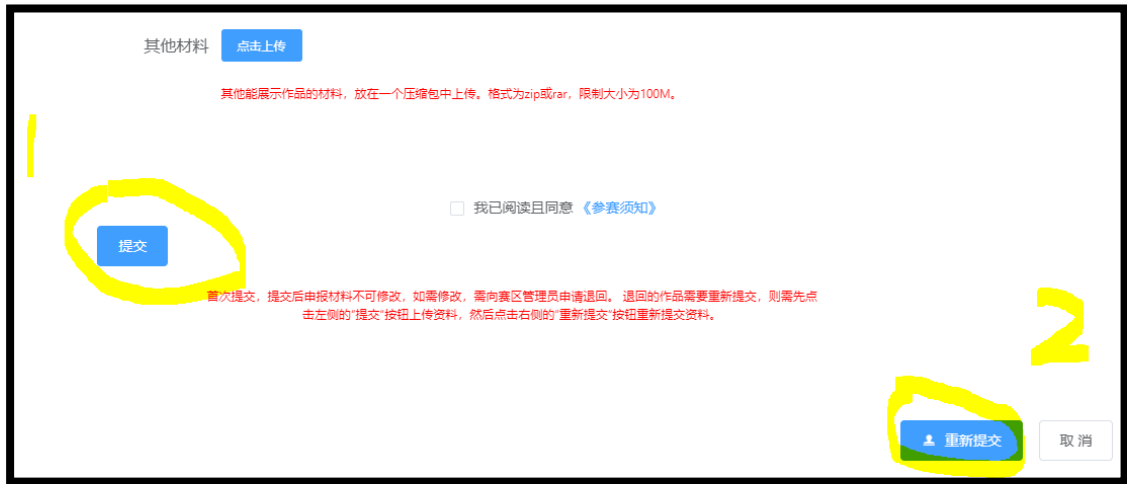
6. 如果初赛材料后续经省级管理员审核被退回，作品状态类似下图。



点击“重新提交”出现作品材料对话框，鼠标光标移到已上传文件末尾对号处，对号会变成✘，可以删除原有文件上传修改后文件。



材料修改完成后须先点击下方左侧“提交”，再点右下角“重新提交”。



作品重新提交后状态类似第一次正式提交以后，即不会有“重新提交”选项。